

Підприємство	ДЕРЖАВНЕ ПІДПРИЄМСТВО " ВСЕУКРАЇНСЬКИЙ ДЕРЖАВНИЙ НАУКОВО-ВІПРОБНИЧИЙ ЦЕНТР СТАНДАРТИЗАЦІЇ, МЕТРОЛОГІЇ, СЕРТИФІКАЦІЇ ТА ЗАХИСТУ ПРАВ СПОЖИВАЧІВ "	Дата (рік, місяць, число) за СДРГЮУ	КОДИ		
			2020	01	01
Територія	вулиця МЕТРОЛОГІЧНА, буд. 4, ГОЛОСІВСЬКИЙ р-н, м. КИЇВ, 03143	за КОАТУУ	02568182		
Організаційно-правова форма господарювання	Державне підприємство	за КОПІФ	8036100000		
Вид економічної діяльності	Дослідження й експериментальні розробки в галузі інших природничих і технічних наук	за КВЕД	140		
Середня кількість працівників	772		72.19		

Адреса, телефон вулиця МЕТРОЛОГІЧНА, буд. 4, ГОЛОСІВСЬКИЙ р-н, м. КИЇВ, 03143 526-36-29
 Одиниця виміру: тис. грн. без десяткового знака (окрім розділу IV Звіту про фінансові результати (Звіту про сукупний дохід) (форма №2), грошові показники якого наводяться в гривнях з копійками)
 Складено (зробити позначку "v" у відповідній клітинці):
 за положеннями (стандартами) бухгалтерського обліку
 за міжнародними стандартами фінансової звітності

V

Баланс (Звіт про фінансовий стан)
на **31 грудня 2019** р.

Форма №1 Код за ДКУД 1801001

А К Т И В	Код рядка	На початок звітного періоду	На кінець звітного періоду
I	2	3	4
I. Необоротні активи			
Нематеріальні активи	1000	3 437	3 480
первісна вартість	1001	7 307	8 832
накопичена амортизація	1002	3 870	5 352
Незавершені капітальні інвестиції	1005	3 749	4 990
Основні засоби	1010	163 539	186 951
первісна вартість	1011	396 871	464 501
знос	1012	233 332	277 550
Інвестиційна нерухомість	1015	-	-
Первісна вартість інвестиційної нерухомості	1016	-	-
Знос інвестиційної нерухомості	1017	-	-
Довгострокові біологічні активи	1020	-	-
Первісна вартість довгострокових біологічних активів	1021	-	-
Накопичена амортизація довгострокових біологічних активів	1022	-	-
Довгострокові фінансові інвестиції: які обліковуються за методом участі в капіталі інших підприємств	1030	-	-
інші фінансові інвестиції	1035	-	-
Довгострокова дебіторська заборгованість	1040	41 844	12 210
Відстрочені податкові активи	1045	1 079	695
Гудвіл	1050	-	-
Відстрочені аквізиційні витрати	1060	-	-
Залишок коштів у централізованих страхових резервних фондах	1065	-	-
Інші необоротні активи	1090	-	-
Усього за розділом I	1095	213 648	208 326
II. Оборотні активи			
Запаси	1100	9 574	9 536
Виробничі запаси	1101	9 506	9 411
Незавершене виробництво	1102	-	-
Готова продукція	1103	-	-
Товари	1104	67	125
Поточні біологічні активи	1110	-	-
Депозити перестрахування	1115	-	-
Векселі одержані	1120	-	-
Дебіторська заборгованість за продукцію, товари, роботи, послуги	1125	-	-
Дебіторська заборгованість за розрахунками: за виданими авансами	1130	1 296	2 376
з бюджетом	1135	-	-
у тому числі з податку на прибуток	1136	-	-
Дебіторська заборгованість за розрахунками з нарахованих доходів	1140	232	185
Дебіторська заборгованість за розрахунками із внутрішніх розрахунків	1145	-	-
Інша поточна дебіторська заборгованість	1155	4 431	3 749
Поточні фінансові інвестиції	1160	-	-
Гроші та їх еквіваленти	1165	96 951	88 528
Готівка	1166	15	28
Рахунки в банках	1167	96 910	88 483
Витрати майбутніх періодів	1170	1 852	2 192
Частка перестраховика у страхових резервах	1180	-	-

у тому числі в:	1181	-	-
резервах довгострокових зобов'язань			
резервах збитків або резервах належних виплат	1182	-	-
резервах незароблених премій	1183	-	-
інших страхових резервах	1184	-	-
Інші оборотні активи	1190	8 318	7 662
Усього за розділом II	1195	122 654	114 228
III. Необоротні активи, утримувані для продажу, та групи вибуття	1200	-	-
Баланс	1300	336 302	322 554

Пасив	Код рядка	На початок звітного періоду	На кінець звітного періоду
1	2	3	4
I. Власний капітал			
Зареєстрований (пайовий) капітал	1400	7 340	7 340
Внески до незареєстрованого статутного капіталу	1401	-	-
Капітал у дооцінках	1405	-	-
Додатковий капітал	1410	209 272	191 846
Емісійний дохід	1411	-	-
Накопичені курсові різниці	1412	-	-
Резервний капітал	1415	-	-
Перезоділений прибуток (непокритий збиток)	1420	-	-
Неоплачений капітал	1425	(-)	(-)
Вилучений капітал	1430	(-)	(-)
Інші резерви	1435	-	-
Усього за розділом I	1495	216 612	199 186
II. Довгострокові зобов'язання і забезпечення			
Відтерчені податкові зобов'язання	1500	-	-
Пенсійні зобов'язання	1505	-	-
Довгострокові кредити банків	1510	-	-
Інші довгострокові зобов'язання	1515	-	-
Довгострокові забезпечення	1520	-	-
Довгострокові забезпечення витрат персоналу	1521	-	-
Цільове фінансування	1525	-	-
Благодійна допомога	1526	-	-
Страхові резерви	1530	-	-
у тому числі:	1531	-	-
резерв довгострокових зобов'язань			
резерв збитків або резерв належних виплат	1532	-	-
резерв незароблених премій	1533	-	-
інші страхові резерви	1534	-	-
Інвестиційні контракти	1535	-	-
Призовий фонд	1540	-	-
Резерв на виплату джек-поту	1545	-	-
Усього за розділом II	1595	-	-
III. Поточні зобов'язання і забезпечення			
Короткострокові кредити банків	1600	-	-
Векеслі видані	1605	-	-
Поточна кредиторська заборгованість за:			
довгостроковими зобов'язаннями	1610	-	-
товари, роботи, послуги	1615	3 837	1 218
розрахунками з бюджетом	1620	7 891	9 695
у тому числі з податку на прибуток	1621	2 243	3 403
розрахунками зі страхування	1625	623	874
розрахунками з оплати праці	1630	10 869	10 270
Поточна кредиторська заборгованість за одержаними авансами	1635	48 660	45 324
Поточна кредиторська заборгованість за розрахунками з учасниками	1640	-	-
Поточна кредиторська заборгованість із внутрішніх розрахунків	1645	-	-
Поточна кредиторська заборгованість за страховою діяльністю	1650	-	-
Поточні забезпечення	1660	29 654	39 218
Доходи майбутніх періодів	1665	17 517	15 860
Відтерчені комісійні доходи від перестраховиків	1670	-	-
Інші поточні зобов'язання	1690	639	909
Усього за розділом III	1695	119 690	123 368
IV. Зобов'язання, пов'язані з необоротними активами, утримуваними для продажу, та групами вибуття	1700	-	-
V. Чиста вартість активів педержавного пенсійного фонду	1800	-	-
Баланс	1900	336 302	322 554

Керівник

САБАТОВИЧ ДМІТРО АРТЕМОВИЧ

Головний бухгалтер

СЕВРУК ЛЮДМИЛА ІВАНІВНА

¹ Визначається в порядку, встановленому центральним органом виконавчої влади, що реалізує державну політику у сфері статистики.

Квитанція № 2

ЄДРПОУ	02568182
ПІДПРИЄМСТВО	ДЕРЖАВНЕ ПІДПРИЄМСТВО " ВСЕУКРАЇНСЬКИЙ ДЕРЖАВНИЙ НАУКОВО-ВИБРОБНИЧИЙ ЦЕНТР СТАНДАРТИЗАЦІЇ, МЕТРОЛОГІЇ, СЕРТИФІКАЦІЇ ТА ЗАХИСТУ ПРАВ СПОЖИВАЧІВ"
ЗВІТ	Ф1. Баланс
ПЕРІОД	Рік, 2019 р.
РІК	2019
ЕТАП ОБРОБКИ	Звіт доставлено до Центру обробки електронних звітів Держстату України
ДАТА ПРИЙОМУ	20.02.2020
ЧАС ПРИЙОМУ	08:57:58
ПІДРОЗДІЛ-ОДЕРЖУВАЧ	80361
РЕЄСТРАЦІЙНИЙ НОМЕР	9004572237
НАЗВА ФАЙЛУ	803610002568182S010011310000206122019.XML
РЕЗУЛЬТАТ ОБРОБКИ	Звіт відповідає формату, визначеному Держстатом України. Електронні цифрові підписи перевірено. Звіт прийнято для подальшої обробки. У випадку виявлення помилок при здійсненні обробки даних звіту в органах державної статистики та(або) необхідності надання уточнень Вам буде повідомлено додатково.
ВІДПРАВНИК	Центр обробки електронних звітів Держстату України

02568182

992932104

Підприємство **ДЕРЖАВНЕ ПІДПРИЄМСТВО " ВСЕУКРАЇНСЬКИЙ
ДЕРЖАВНИЙ НАУКОВО-ВИРОБНИЧИЙ ЦЕНТР
СТАНДАРТИЗАЦІЇ, МЕТРОЛОГІЇ, СЕРТИФІКАЦІЇ ТА
ЗАХИСТУ ПРАВ СПОЖИВАЧІВ"**

Дата (рік, місяць, число)
за ЄДРПОУ

КОДИ		
2020	01	01
02568182		

(найменування)
Звіт про фінансові результати (Звіт про сукупний дохід)
за Рік 2019 р.

Форма №2 Код за ДКУД **1801003**

I. ФІНАНСОВІ РЕЗУЛЬТАТИ

Стаття	Код рядка	За звітний період	За аналогічний період попереднього року
1	2	3	4
Чистий дохід від реалізації продукції (товарів, робіт, послуг)	2000	396 514	318 419
<i>Чисті зароблені страхові премії</i>	<i>2010</i>	-	-
<i>премії підписані, валова сума</i>	<i>2011</i>	-	-
<i>премії, передані у перестраховування</i>	<i>2012</i>	-	-
<i>зміна резерву незароблених премій, валова сума</i>	<i>2013</i>	-	-
<i>зміна частки перестраховиків у резерві незароблених премій</i>	<i>2014</i>	-	-
Собівартість реалізованої продукції (товарів, робіт, послуг)	2050	(313 069)	(250 279)
<i>Чисті понесені збитки за страховими виплатами</i>	<i>2070</i>	-	-
Валовий:			
прибуток	2090	83 445	68 140
збиток	2095	(-)	(-)
<i>Дохід (витрати) від зміни у резервах довгострокових зобов'язань</i>	<i>2105</i>	-	-
<i>Дохід (витрати) від зміни інших страхових резервів</i>	<i>2110</i>	-	-
<i>зміна інших страхових резервів, валова сума</i>	<i>2111</i>	-	-
<i>зміна частки перестраховиків в інших страхових резервах</i>	<i>2112</i>	-	-
Інші операційні доходи	2120	31 331	34 490
<i>у тому числі:</i>	<i>2121</i>	-	-
<i>дохід від зміни вартості активів, які оцінюються за справедливою вартістю</i>			
<i>дохід від первісного визнання біологічних активів і сільськогосподарської продукції</i>	<i>2122</i>	-	-
<i>дохід від використання коштів, вивільнених від оподаткування</i>	<i>2123</i>	-	-
Адміністративні витрати	2130	(27 882)	(24 604)
Витрати на збут	2150	(65)	(147)
Інші операційні витрати	2180	(44 048)	(37 555)
<i>у тому числі:</i>	<i>2181</i>	-	-
<i>витрати від зміни вартості активів, які оцінюються за справедливою вартістю</i>			
<i>витрати від первісного визнання біологічних активів і сільськогосподарської продукції</i>	<i>2182</i>	-	-
Фінансовий результат від операційної діяльності:			
прибуток	2190	42 781	40 324
збиток	2195	(-)	(-)
Доход від участі в капіталі	2200	-	-
Інші фінансові доходи	2220	-	-
Інші доходи	2240	168	199
<i>у тому числі:</i>	<i>2241</i>	-	-
<i>дохід від благодійної допомоги</i>			
Фінансові витрати	2250	(13)	(-)
Втрати від участі в капіталі	2255	(-)	(-)
Інші витрати	2270	(-)	(-)

Фінансовий результат до оподаткування:			
прибуток	2290	42 936	40 523
збиток	2295	(-)	(-)
Витрати (дохід) з податку на прибуток	2300	(8 597)	(7 408)
Прибуток (збиток) від припиненої діяльності після оподаткування	2305	-	-
Чистий фінансовий результат:			
прибуток	2350	34 339	33 115
збиток	2355	(-)	(-)

II. СУКУПНИЙ ДОХІД

Стаття	Код рядка	За звітний період	За аналогічний період попереднього року
1	2	3	4
Дооцінка (уцінка) необоротних активів	2400	-	-
Дооцінка (уцінка) фінансових інструментів	2405	-	-
Накопичені курсові різниці	2410	-	-
Частка іншого сукупного доходу асоційованих та спільних підприємств	2415	-	-
Інший сукупний дохід	2445	-	-
Інший сукупний дохід до оподаткування	2450	-	-
Податок на прибуток, пов'язаний з іншим сукупним доходом	2455	-	-
Інший сукупний дохід після оподаткування	2460	-	-
Сукупний дохід (сума рядків 2350, 2355 та 2460)	2465	34 339	33 115

III. ЕЛЕМЕНТИ ОПЕРАЦІЙНИХ ВИТРАТ

Назва статті	Код рядка	За звітний період	За аналогічний період попереднього року
1	2	3	4
Матеріальні затрати	2500	17 128	16 274
Витрати на оплату праці	2505	231 201	185 527
Відрахування на соціальні заходи	2510	49 177	39 384
Амортизація	2515	47 409	39 199
Інші операційні витрати	2520	40 149	32 201
Разом	2550	385 064	312 585

IV. РОЗРАХУНОК ПОКАЗНИКІВ ПРИБУТКОВОСТІ АКЦІЙ

Назва статті	Код рядка	За звітний період	За аналогічний період попереднього року
1	2	3	4
Середньорічна кількість простих акцій	2600	-	-
Скоригована середньорічна кількість простих акцій	2605	-	-
Чистий прибуток (збиток) на одну просту акцію	2610	-	-
Скоригований чистий прибуток (збиток) на одну просту акцію	2615	-	-
Дивіденди на одну просту акцію	2650	-	-

Керівник



САБАТОВИЧ ДМИТРО АРТЕМОВИЧ

Головний бухгалтер



СЕВРУК ЛЮДМИЛА ІВАНІВНА

Квитанція № 2

ЄДРПОУ	02568182
ПІДПРИЄМСТВО	ДЕРЖАВНЕ ПІДПРИЄМСТВО " ВСЕУКРАЇНСЬКИЙ ДЕРЖАВНИЙ НАУКОВО-ВИРОБНИЧИЙ ЦЕНТР СТАНДАРТИЗАЦІЇ, МЕТРОЛОГІЇ, СЕРТИФІКАЦІЇ ТА ЗАХИСТУ ПРАВ СПОЖИВАЧІВ"
ЗВІТ	Ф2. Звіт про фінансові результати (в тисячах)
ПЕРІОД	Рік, 2019 р.
РІК	2019
ЕТАП ОБРОБКИ	Звіт доставлено до Центру обробки електронних звітів Держстату України
ДАТА ПРИЙОМУ	20.02.2020
ЧАС ПРИЙОМУ	08:57:58
ПІДРОЗДІЛ-ОДЕРЖУВАЧ	80361
РЕЄСТРАЦІЙНИЙ НОМЕР	9004572229
НАЗВА ФАЙЛУ	803610002568182S010021310000207122019.XML
РЕЗУЛЬТАТ ОБРОБКИ	Звіт відповідає формату, визначеному Держстатом України. Електронні цифрові підписи перевірено. Звіт прийнято для подальшої обробки. У випадку виявлення помилок при здійсненні обробки даних звіту в органах державної статистики та(або) необхідності надання уточнень Вам буде повідомлено додатково.
ВІДПРАВНИК	Центр обробки електронних звітів Держстату України

02568182

1050556808

Підприємство

ДЕРЖАВНЕ ПІДПРИЄМСТВО " ВСЬУКРАЇНСЬКИЙ ДЕРЖАВНИЙ НАУКОВО-ВІПРОБНИЧИЙ ЦЕНТР СТАНДАРТИЗАЦІЇ, МЕТРОЛОГІЇ, СЕРТИФІКАЦІЇ ТА ЗАХИСТУ ПРАВ СПОЖИВАЧІВ"

(найменування)

Дата (рік, місяць, число)
за СДРПОУ

КОДИ		
2020	01	01
02568182		


**Звіт про рух грошових коштів (за прямим методом)
за Рік 2019 р.**

Форма №3 Код за ДКУД 1801004

Стаття	Код	За звітний період	За аналогічний період попереднього року
1	2	3	4
I. Рух коштів у результаті операційної діяльності			
Надходження від:			
Реалізації продукції (товарів, робіт, послуг)	3000	460 873	382 356
Повернення податків і зборів	3005	-	-
у тому числі податку на додану вартість	3006	-	-
Цільового фінансування	3010	4 345	25 793
Надходження від отримання субсидій, дотацій	3011	-	-
Надходження авансів від покупців і замовників	3015	10 480	9 450
Надходження від повернення авансів	3020	1 386	186
Надходження від відсотків за залишками коштів на поточних рахунках	3025	1 317	1 132
Надходження від боржників неустойки (штрафів, пені)	3035	4	7
Надходження від операційної оренди	3040	-	-
Надходження від отримання роялті, авторських винагород	3045	-	-
Надходження від страхових премій	3050	-	-
Надходження фінансових установ від повернення позик	3055	-	-
Інші надходження	3095	11 326	9 278
Витрачання на оплату:			
Товарів (робіт, послуг)	3100	(55 045)	(45 712)
Праці	3105	(180 930)	(142 768)
Відрахувань на соціальні заходи	3110	(47 555)	(40 017)
Зобов'язань з податків і зборів	3115	(112 358)	(95 881)
Витрачання на оплату зобов'язань з податку на прибуток	3116	(7 053)	(6 668)
Витрачання на оплату зобов'язань з податку на додану вартість	3117	(60 252)	(52 126)
Витрачання на оплату зобов'язань з інших податків і зборів	3118	(45 053)	(37 087)
Витрачання на оплату авансів	3135	(2 376)	(1 296)
Витрачання на оплату повернення авансів	3140	(1 229)	(1 640)
Витрачання на оплату цільових внесків	3145	(-)	(23 218)
Витрачання на оплату зобов'язань за страховими контрактами	3150	(-)	(-)
Витрачання фінансових установ на надання позик	3155	(-)	(-)
Інші витрачання	3190	(17 091)	(14 585)
Чистий рух коштів від операційної діяльності	3195	73 147	63 085
II. Рух коштів у результаті інвестиційної діяльності			
Надходження від реалізації:			
фінансових інвестицій	3200	-	-
необоротних активів	3205	-	-
Надходження від отриманих:			
відсотків	3215	-	-
дивідендів	3220	-	-
Надходження від деривативів	3225	-	-
Надходження від погашення позик	3230	-	-
Надходження від вибуття дочірнього підприємства та іншої господарської одиниці	3235	-	-

Інші надходження	3250	-	-
Витрачання на придбання: фінансових інвестицій	3255	(-)	(-)
несоборотних активів	3260	(74 139)	(52 180)
Виплати за деривативами	3270	(-)	(-)
Витрачання на надання позик	3275	(-)	(-)
Витрачання на придбання дочірнього підприємства та іншої господарської одиниці	3280	(-)	(-)
Інші платежі	3290	(-)	(-)
Чистий рух коштів від інвестиційної діяльності	3295	-74 139	-52 180
III. Рух коштів у результаті фінансової діяльності			
Надходження від:			
Власного капіталу	3300	-	-
Отримання позик	3305	-	-
Надходження від продажу частки в дочірньому підприємстві	3310	-	-
Інші надходження	3340	-	-
Витрачання на:			
Викуп власних акцій	3345	(-)	(-)
Погашення позик	3350	-	-
Сплату дивідендів	3355	(-)	(-)
Витрачання на сплату відсотків	3360	(-)	(-)
Витрачання на сплату заборгованості з фінансової оренди	3365	(-)	(-)
Витрачання на придбання частки в дочірньому підприємстві	3370	(-)	(-)
Витрачання на виплати неконтрольованим часткам у дочірніх підприємствах	3375	(-)	(-)
Інші платежі	3390	(-)	(-)
Чистий рух коштів від фінансової діяльності	3395	-	-
Чистий рух грошових коштів за звітний період	3400	-992	10 905
Залишок коштів на початок року	3405	96 951	86 811
Вплив зміни валютних курсів на залишок коштів	3410	(7 431)	(765)
Залишок коштів на кінець року	3415	88 528	96 951

Керівник



САБАТОВИЧ ДМИТРО АРТЕМОВИЧ

Головний бухгалтер



СЕВРУК ЛЮДМИЛА ІВАНІВНА

Квитанція № 2

ЄДРПОУ	02568182
ПІДПРИЄМСТВО	ДЕРЖАВНЕ ПІДПРИЄМСТВО " ВСЕУКРАЇНСЬКИЙ ДЕРЖАВНИЙ НАУКОВО-ВИБРОБНИЧИЙ ЦЕНТР СТАНДАРТИЗАЦІЇ, МЕТРОЛОГІЇ, СЕРТИФІКАЦІЇ ТА ЗАХИСТУ ПРАВ СПОЖИВАЧІВ"
ЗВІТ	Ф3. Звіт про рух грошових коштів (за прямим методом)
ПЕРІОД	Рік, 2019 р.
РІК	2019
ЕТАП ОБРОБКИ	Звіт доставлено до Центру обробки електронних звітів Держстату України
ДАТА ПРИЙОМУ	20.02.2020
ЧАС ПРИЙОМУ	08:57:58
ПІДРОЗДІЛ-ОДЕРЖУВАЧ	80361
РЕЄСТРАЦІЙНИЙ НОМЕР	9004572222
НАЗВА ФАЙЛУ	803610002568182S010030910000208122019.XML
РЕЗУЛЬТАТ ОБРОБКИ	Звіт відповідає формату, визначеному Держстатом України. Електронні цифрові підписи перевірено. Звіт прийнято для подальшої обробки. У випадку виявлення помилок при здійсненні обробки даних звіту в органах державної статистики та(або) необхідності надання уточнень Вам буде повідомлено додатково.
ВІДПРАВНИК	Центр обробки електронних звітів Держстату України

02568182

1254491423

Дата (рік, місяць, число)

Підприємство **ДЕРЖАВНЕ ПІДПРИЄМСТВО " ВСЕУКРАЇНСЬКИЙ ДЕРЖАВНИЙ НАУКОВО-ВПРОБНИЧИЙ ЦЕНТР СТАНДАРТИЗАЦІЇ, МЕТРОЛОГІЇ, СЕРТИФІКАЦІЇ ТА ЗАХИСТУ ПРАВ СПОЖИВАЧІВ"** за ЄДРПОУ

(найменування)

КОДШ

2020 01 01

02568182

Звіт про власний капітал
за **Рік 2019** р.

Форма №4

Код за ДКУД

1801005

Стаття	Код рядка	Зареєстрований (пайовий) капітал	Капітал у дооцінках	Додатковий капітал	Резервний капітал	Нерозподілений прибуток (непокритий збиток)	Неоплачений капітал	Вилучений капітал	Всього
1	2	3	4	5	6	7	8	9	10
Залишок на початок року	4000	7 340	-	209 272	-	-	-	-	216 612
Коригування:									
Зміна облікової політики	4005	-	-	-	-	-	-	-	-
Виправлення помилок	4010	-	-	-	-	-	-	-	-
Інші зміни	4090	-	-	-	-	-	-	-	-
Скоригований залишок на початок року	4095	7 340	-	209 272	-	-	-	-	216 612
Чистий прибуток (збиток) за звітний період	4100	-	-	-	-	34 339	-	-	34 339
Інший сукупний дохід за звітний період	4110	-	-	-	-	-	-	-	-
Дооцінка (уцінка) необоротних активів	4111	-	-	-	-	-	-	-	-
Дооцінка (уцінка) фінансових інструментів	4112	-	-	-	-	-	-	-	-
Накопичені курсові різниці	4113	-	-	-	-	-	-	-	-
Частка іншого сукупного доходу асоційованих і спільних підприємств	4114	-	-	-	-	-	-	-	-
Інший сукупний дохід	4116	-	-	-	-	-	-	-	-
Розподіл прибутку:									
Виплати власникам (дивіденди)	4200	-	-	-	-	-	-	-	-
Спрямування прибутку до зареєстрованого капіталу	4205	-	-	-	-	-	-	-	-
Відрахування до резервного капіталу	4210	-	-	-	-	-	-	-	-
Сума чистого прибутку, належна до бюджету відповідно до законодавства	4215	-	-	-	-	-	-	-	-
Сума чистого прибутку на створення спеціальних (цільових) фондів	4220	-	-	28 987	-	(28 987)	-	-	-

1	2	3	4	5	6	7	8	9	10
Сума чистого прибутку на матеріальне заохочення	4225	-	-	-	-	(5 352)	-	-	(5 352)
Внески учасників: Внески до капіталу	4240	-	-	-	-	-	-	-	-
Погашення заборгованості з капіталу	4245	-	-	-	-	-	-	-	-
Вилучення капіталу: Викуп акцій (часток)	4260	-	-	-	-	-	-	-	-
Перепродаж викуплених акцій (часток)	4265	-	-	-	-	-	-	-	-
Анулювання викуплених акцій (часток)	4270	-	-	-	-	-	-	-	-
Вилучення частки в капіталі	4275	-	-	-	-	-	-	-	-
Зменшення номінальної вартості акцій	4280	-	-	-	-	-	-	-	-
Інші зміни в капіталі	4290	-	-	(46 413)	-	-	-	-	(46 413)
Придбання (продаж) неконтрольованої частки в дочірньому підприємстві	4291	-	-	-	-	-	-	-	-
Разом змін у капіталі	4295	-	-	(17 426)	-	-	-	-	(17 426)
Залишок на кінець року	4300	7 340	-	191 846	-	-	-	-	199 186

Керівник



САБАТОВИЧ ДМИТРО АРТЕМОВИЧ

Головний бухгалтер



СЕВРУК ЛЮДМИЛА ІВАНІВНА

Квитанція № 2

ЄДРПОУ	02568182
ПІДПРИЄМСТВО	ДЕРЖАВНЕ ПІДПРИЄМСТВО " ВСЕУКРАЇНСЬКИЙ ДЕРЖАВНИЙ НАУКОВО-ВИРОБНИЧИЙ ЦЕНТР СТАНДАРТИЗАЦІЇ, МЕТРОЛОГІЇ, СЕРТИФІКАЦІЇ ТА ЗАХИСТУ ПРАВ СПОЖИВАЧІВ"
ЗВІТ	Ф4. Звіт про власний капітал
ПЕРІОД	Рік, 2019 р.
РІК	2019
ЕТАП ОБРОБКИ	Звіт доставлено до Центру обробки електронних звітів Держстату України
ДАТА ПРИЙОМУ	20.02.2020
ЧАС ПРИЙОМУ	08:57:59
ПІДРОЗДІЛ-ОДЕРЖУВАЧ	80361
РЕЄСТРАЦІЙНИЙ НОМЕР	9004572241
НАЗВА ФАЙЛУ	803610002568182S010400810000209122019.XML
РЕЗУЛЬТАТ ОБРОБКИ	Звіт відповідає формату, визначеному Держстатом України. Електронні цифрові підписи перевірено. Звіт прийнято для подальшої обробки. У випадку виявлення помилок при здійсненні обробки даних звіту в органах державної статистики та(або) необхідності надання уточнень Вам буде повідомлено додатково.
ВІДПРАВНИК	Центр обробки електронних звітів Держстату України

02568182

2053393942

ЗАТВЕРДЖЕНО
Наказ Міністерства фінансів України
29.11.2000 N 302 (у редакції наказу Міністерства фінансів України
від 28.10.2003 N 602)

Коди	
2019	12
02568182	
8036100000	
18184	
140	
72.19	

Дата (рік, місяць, число)
за Є.П.Н.О.У.
за КОАГУУ
за СПОДН
за КОПФ
за КВЕД

Підприємство **ДЕРЖАВНЕ ПІДПРИЄМСТВО "ВСЕУКРАЇНСЬКИЙ ДЕРЖАВНИЙ НАУКОВО-ВИРОБНИЧИЙ ЦЕНТР СТАЦІАРТИЗАЦІЇ, МЕТРОЛОГІЇ, СЕРТИФІКАЦІЇ ТА ЗАХИСТУ ПРАВ СПОЖИВАЧІВ"**

Територія **вул.МЕТРОЛОГІЧНА, буд.4, І ОЛЮШПІВСЬКИЙ, м.КИЇВ, 03143**

Орган державного управління **Міністерство розвитку економіки, торгівлі та сільськогосподарства України**

Організаційно-правова форма господарювання **Державне підприємство**

Вид економічної діяльності **Дослідження й експериментальні розробки в галузі інших природничих і технічних наук**

Одиниця виміру: **тис.грн.**

ПРИМІТКИ ДО РІЧНОЇ ФІНАНСОВОЇ ЗВІТНОСТІ
за **2019** рік

Форма №5

Код за ДКУД **1801008**

I. Нематеріальні активи

Групи нематеріальних активів	Код рядка	Залишок на початок року		Надійшло за рік	Переоцінка (дооцінка -)		Вибудовано за рік		Нараховано за рік амортизації	Втрачено від зменшення корисності за рік	Інші зміни за рік		Залишок на кінець року	
		первісна (переоцінена) вартість	накопичена амортизація		первісна (переоцінена) вартість	накопичена амортизація	первісна (переоцінена) вартість	накопичена амортизація			первісна (переоцінена) вартість	накопичена амортизація		
1	2	3	4	5	6	7	8	9	10	11	12	13	14	15
Права користування природними ресурсами	010	-	-	-	-	-	-	-	-	-	-	-	-	-
Права користування майном	020	47	-	1	-	-	-	-	1	-	-	-	48	1
Права на комерційні позначення	030	62	39	6	-	-	-	-	7	-	-	-	68	46
Права на об'єкти промислової власності	040	-	-	-	-	-	-	-	-	-	-	-	-	-
Авторське право та суміжні з ним права	050	-	-	-	-	-	-	-	-	-	-	-	-	-
	060	-	-	-	-	-	-	-	-	-	-	-	-	-
Інші нематеріальні активи	070	7198	3831	1518	-	-	-	-	1474	-	-	-	8716	5305
Разом	080	7307	3870	1525	-	-	-	-	1482	-	-	-	8832	5352
Гуліліл	090	-	-	-	-	-	-	-	-	-	-	-	-	-
Із рядка 080 графа 14		вартість нематеріальних активів, щодо яких існує обмеження права власності (081)												
		вартість оформлених у заставу нематеріальних активів (082)												
		вартість створених підприємством нематеріальних активів (083)												
Із рядка 080 графа 5		вартість нематеріальних активів, отриманих за рахунок цільових асигнувань (084)												
Із рядка 080 графа 15		накопичена амортизація нематеріальних активів, щодо яких існує обмеження права власності (085)												

II. Основні засоби

Групи основних засобів	Код рядка	Залишок на початок року		Надійшло за рік	Переоцінка (дооцінка +, уцінка -)		Збухло за рік		Нараховано амортизації за рік	Вітрати від зменшення корисності	Інші зміни за рік		Залишок на кінець року		У тому числі			
		первісна (переоцінена) вартість	знос		первісна (переоцінена) вартість	знос	первісною (переоціненою) вартістю	знос			збільшення вартості	зменшення вартості	знос	первісна (переоцінена) вартість	знос	одержані за фінансовою орендою	передані в оперативну оренду	
1	2	3	4	5	6	7	8	9	10	11	12	13	14	15	16	17	18	19
Земельні ділянки	100	-	-	-	-	-	-	-	-	-	-	-	-	-	-	-	-	-
Інвестиційна нерухомість	105	-	-	-	-	-	-	-	-	-	-	-	-	-	-	-	-	-
Капітальні витрати на поліпшення земель	110	-	-	-	-	-	-	-	-	-	-	-	-	-	-	-	-	-
Будівини, споруди та передавальні пристрої	120	62714	23195	3668	-	-	-	-	3415	-	92	-	66474	26610	-	-	-	-
Машини та обладнання	130	274227	169983	58269	-	-	696	696	36938	-	36	2	331836	205327	-	-	-	-
Транспортні засоби	140	12844	5460	2829	-	-	409	409	1860	-	-	-	15264	6911	-	-	-	-
Інструменти, прилади, інвентар (меблі)	150	35042	24529	2531	-	-	342	342	3282	-	-146	-	37085	27469	-	-	-	-
Тварини	160	-	-	-	-	-	-	-	-	-	-	-	-	-	-	-	-	-
Багаторічні насадження	170	-	-	-	-	-	-	-	-	-	-	-	-	-	-	-	-	-
Інші основні засоби	180	5432	3553	959	-	-	88	88	249	-	-	-	6303	3714	-	-	-	-
Бібліотечні фонди	190	122	122	-	-	-	2	2	-	-	-	-	120	120	-	-	-	-
Масляні і неборотні матеріали	200	6490	6490	1083	-	-	172	172	1083	-	-2	-2	7399	7399	-	-	-	-
Тимчасові (нетитульні) споруди	210	-	-	-	-	-	-	-	-	-	-	-	-	-	-	-	-	-
Природні ресурси	220	-	-	-	-	-	-	-	-	-	-	-	-	-	-	-	-	-
Інвентарна гара	230	-	-	-	-	-	-	-	-	-	-	-	-	-	-	-	-	-
Предмети прокату	240	-	-	-	-	-	-	-	-	-	-	-	-	-	-	-	-	-
Інші неборотні матеріальні активи	250	-	-	-	-	-	-	-	-	-	-	-	-	-	-	-	-	-
Разом	260	396871	233332	69339	-	-	1709	1709	45927	-	-	-	464801	277530	-	-	-	-

Із рядка 260 графа 14 вартість основних засобів, щодо яких існують передбачені чинним законодавством обмеження права власності

вартість оформлених у заставу основних засобів

залишкова вартість основних засобів, що тимчасово не використовуються (консервація, реконструкція тощо)

первісна (переоцінена) вартість повністю амортизованих основних засобів

основні засоби орендованих цілих майнових комплексів

вартість основних засобів, призначених для продажу

залишкова вартість основних засобів, утрачених унаслідок надзвичайних подій

вартість основних засобів, придбаних за рахунок цільового фінансування

Вартість основних засобів, що взяті в оперативну оренду

Із рядка 260 графа 15 знос основних засобів, щодо яких існують обмеження права власності

Із рядка 105 графа 14 вартість інвестиційної нерухомості, оціненої за справедливою вартістю

(261)
(262)
(263)
(264)
(2641)
(265)
(2651)
(266)
(267)
(268)
(269)

157074

3979

907

III. Капітальні інвестиції

Найменування показника	Код рядка	За рік	На кінець року
1	2	3	4
Капітальне будівництво	280	324	-
Придбання (виготовлення) основних засобів	290	68256	4932
Придбання (виготовлення) інших необоротних матеріальних активів	300	1083	-
Придбання (створення) нематеріальних активів	310	1525	58
Придбання (вироджування) довгострокових біологічних активів	320	-	-
Інші	330	-	-
Разом	340	71188	4990

Із рядка 340 графа 3 капітальні інвестиції в інвестиційну нерухомість
фінансові витрати, включені до капітальних інвестицій

(341)

(342)

IV. Фінансові інвестиції

Найменування показника	Код рядка	За рік	На кінець року	
			довгострокові	поточні
1	2	3	4	5
A. Фінансові інвестиції за методом участі в капіталі в:				
асоційовані підприємства	350	-	-	-
дочірні підприємства	360	-	-	-
спільну діяльність	370	-	-	-
B. Інші фінансові інвестиції в:				
частки і паї у статутному капіталі інших підприємств	380	-	-	-
акції	390	-	-	-
облігації	400	-	-	-
інші	410	-	-	-
Разом (розд.А + розд.Б)	420	-	-	-

З рядка 1035 гр. 4 Балансу (Звіту про фінансовий стан)

Інші довгострокові фінансові інвестиції відображені:

за собівартістю (421)

за справедливою вартістю (422)

за амортизованою собівартістю (423)

Поточні фінансові інвестиції відображені:

за собівартістю (424)

за справедливою вартістю (425)

за амортизованою собівартістю (426)

З рядка 1160 гр. 4 Балансу (Звіту про фінансовий стан)

V. Доходи і витрати

Найменування показника	Код рядка	Доходи	Витрати
I	2	3	4
A. Інші операційні доходи і витрати			
Операційна оренда активів	440	-	-
Операційна курсова різниця	450	3042	10502
Реалізація інших оборотних активів	460	41	51
Штрафи, пені, неустойки	470	240	-
Утримання об'єктів житлово-комунального і соціально-культурного призначення	480	-	-
Інші операційні доходи і витрати	490	28008	33495
у тому числі: відрахування до резерву сумнівних боргів	491	X	-
непродуктивні витрати і втрати	492	X	-
B. Доходи і витрати від участі в капіталі за інвестиціями в:			
асоційовані підприємства	500	-	-
дочірні підприємства	510	-	-
спільну діяльність	520	-	-
V. Інші фінансові доходи і витрати			
Дивіденди	530	-	X
Проценти	540	X	-
Фінансова оренда активів	550	-	-
Інші фінансові доходи і витрати	560	-	13
G. Інші доходи і витрати			
Реалізація фінансових інвестицій	570	-	-
Доходи від об'єднання підприємств	580	-	-
Результат оцінки корисності	590	-	-
Несоперативна курсова різниця	600	-	-
Безоплатно одержані активи	610	-	X
Списання необоротних активів	620	X	-
Інші доходи і витрати	630	168	-
		(631)	-
		(632)	- %
		(633)	-

Товарообмінні (бартерні) операції з продукцією (товарами, роботами, послугами)

Частина доходу від реалізації продукції (товарів, робіт, послуг) за товарообмінними (бартерними) контрактами з пов'язаними сторонами

Із рядків 540-560 гр. 4 фінансові витрати, уключені до собівартості активів

VIII. Запаси

Найменування показника	Код рядка	Балансова вартість на кінець року	Переоцінка за рік	
			збільшення чистої вартості реалізації *	ущадка
1	2	3	4	5
Сировина і матеріали	800	4851	-	-
Купівельні папіри, фабрикації та комплектуючі вироби	810	2933	-	-
Паливо	820	819	-	-
Тара і тарні матеріали	830	-	-	-
Будівельні матеріали	840	672	-	-
Запасні частини	850	104	-	-
Матеріали сільськогосподарського призначення	860	-	-	-
Поточні біологічні активи	870	-	-	-
Малолінійні та пвидкозночувачі предмети	880	32	-	-
Незавершене виробництво	890	-	-	-
Готова продукція	900	-	-	-
Товари	910	125	-	-
Разом	920	9536	-	-

Із рядка 920 графа 3 Балансова вартість запасів:

відображених за чистою вартістю реалізації
 переданих у переробку
 оформлених в заставу
 переданих на комісію

(921) -
 (922) -
 (923) -
 (924) -
 (925) -
 (926) -

Активи на відповідальному зберіганні (позабалансовий рахунок 02)

З рядка 1200 гр. 4 Балансу (Звіт про фінансовий стан) запаси, призначені для продажу

* визначається за п. 28 Положення (стандарту) бухгалтерського обліку 9 "Запаси".

ІХ. Дебіторська заборгованість

Найменування показника	Код рядка	Всього на кінець року	у т.ч. за строками непогашення		
			до 12 місяців	від 12 до 18 місяців	від 18 до 36 місяців
1	2	3	4	5	6
Дебіторська заборгованість за товари, роботи, послуги	940	-	-	-	-
Інша поточна дебіторська заборгованість	950	3749	1229	300	2220

Списано у звітному році безнадійної дебіторської заборгованості із рядків 940 і 950 графа 3 заборгованість з пов'язаними сторонами

(951) -

(952) -

Х. Нестачі і втрати від псування цінностей

Найменування показника	Код рядка	Сума
1	2	3
Виявлено (списано) за рік нестач і втрат	960	-
Визнано заборгованістю винних осіб у звітному році	970	-
Сума нестач і втрат, остаточне рішення щодо винуватців, за якими на кінець року не прийнято (позабалансовий рахунок 072)	980	-

ХІ. Будівельні контракти

Найменування показника	Код рядка	Сума
1	2	3
Дохід за будівельними контрактами за звітний рік	1110	-
Заборгованість на кінець звітного року:		
валова замовників	1120	-
валова замовникам	1130	-
з авансів отриманих	1140	-
Сума затриманих коштів на кінець року	1150	-
Вартість виконаних суб'єктами робіт за незавершеними будівельними контрактами	1160	-

ХІІ. Податок на прибуток

Найменування показника	Код рядка	Сума
І	2	3
Поточний податок на прибуток	1210	8213
Відстрочені податкові активи: на початок звітного року	1220	1079
на кінець звітного року	1225	695
Відстрочені податкові зобов'язання: на початок звітного року	1230	-
на кінець звітного року	1235	-
Включено до Звіту про фінансові результати - усього	1240	8597
у тому числі:		
поточний податок на прибуток	1241	8213
зменшення (збільшення) відстрочених податкових активів	1242	384
збільшення (зменшення) відстрочених податкових зобов'язань	1243	-
Відображено у складі власного капіталу - усього	1250	-
у тому числі:		
поточний податок на прибуток	1251	-
зменшення (збільшення) відстрочених податкових активів	1252	-
збільшення (зменшення) відстрочених податкових зобов'язань	1253	-

ХІІІ. Використання амортизаційних відрахувань

Найменування показника	Код рядка	Сума
І	2	3
Нараховано за звітний рік	1300	47409
Використано за рік - усього	1310	-
в тому числі на:		
будівництво об'єктів	1311	-
придбання (виготовлення) та поліпшення основних засобів	1312	-
з них машини та обладнання	1313	-
придбання (створення) нематеріальних активів	1314	-
погашення отриманих на капітальні інвестиції позик	1315	-
	1316	-
	1317	-

XIV. Біологічні активи

Групи біологічних активів	Код рядка	Обліковуються за первісною вартістю										Обліковуються за справедливою вартістю					
		залишок на початок року		надійшло за рік	вибуло за рік		нараховано амортизації за рік	втрати від зменшення корисності	вигоди від відновлення корисності	залишок на кінець року		залишок на початок року	надійшло за рік	зміни вартості за рік	вибуло за рік	залишок на кінець року	
		первісна вартість	накопичена амортизація		первісна вартість	амортизація				первісна вартість	амортизація						
1	2	3	4	5	6	7	8	9	10	11	12	13	14	15	16	17	
Довгострокові біологічні активи – усього в тому числі:																	
робоча худоба	1410	-	-	-	-	-	-	-	-	-	-	-	-	-	-	-	-
продуктивна худоба	1411	-	-	-	-	-	-	-	-	-	-	-	-	-	-	-	-
багаторічні насадження	1412	-	-	-	-	-	-	-	-	-	-	-	-	-	-	-	-
	1413	-	-	-	-	-	-	-	-	-	-	-	-	-	-	-	-
	1414	-	-	-	-	-	-	-	-	-	-	-	-	-	-	-	-
інші довгострокові біологічні активи	1415	-	-	-	-	-	-	-	-	-	-	-	-	-	-	-	-
Поточні біологічні активи – усього																	
в тому числі:	1420	-	X	-	-	X	X	-	-	-	X	-	-	-	-	-	-
тварини на вирощуванні та відгодівлі	1421	-	X	-	-	X	X	-	-	-	X	-	-	-	-	-	-
біологічні активи в сні																	
біологічних перетворень (крім тварин на вирощуванні та відгодівлі)	1422	-	X	-	-	X	X	-	-	-	X	-	-	-	-	-	-
	1423	-	X	-	-	X	X	-	-	-	X	-	-	-	-	-	-
інші поточні біологічні активи	1424	-	X	-	-	X	X	-	-	-	X	-	-	-	-	-	-
Разом	1430	-	-	-	-	-	-	-	-	-	-	-	-	-	-	-	-

Із рядка 1430 графа 5 і графа 14 вартість біологічних активів, придбаних за рахунок цільового фінансування (1431) -

Із рядка 1430 графа 6 і графа 16 залишкова вартість довгострокових біологічних активів, первісна вартість (1432) -

поточних біологічних активів і справедлива вартість біологічних активів.


Утрачених унаслідок надзвичайних подій


Із рядка 1430 графа 11 і графа 17 балансова вартість біологічних активів, щодо яких існують передбачені (1433) -

законодавством обмеження права власності

XV. Фінансові результати від первісного визнання та реалізації сільськогосподарської продукції та додаткових біологічних активів

Найменування показника	Код рядка	Вартість первісного визнання	Витрати, пов'язані з біологічними перетвореннями	Результат від первісного визнання		Уцінка	Виручка від реалізації	Собівартість реалізації	Фінансовий результат (прибуток -, збиток +) від реалізації	
				дохід	витрати				реалізації	первісного визнання та реалізації
	2	3	4	5	6	7	8	9	10	11
I										
Продукція та додаткові біологічні активи розливання - усього										
у тому числі:	1500	-	-	-	(-)	-	-	-	-	-
зернові і зернобобові	1510	-	(-)	-	(-)	-	-	(-)	-	-
з них:										
пшениця	1511	-	(-)	-	(-)	-	-	(-)	-	-
соя	1512	-	(-)	-	(-)	-	-	(-)	-	-
сояшинок	1513	-	(-)	-	(-)	-	-	(-)	-	-
ріпак	1514	-	(-)	-	(-)	-	-	(-)	-	-
цукрові буряки (фабричні)	1515	-	(-)	-	(-)	-	-	(-)	-	-
картопля	1516	-	(-)	-	(-)	-	-	(-)	-	-
плоди (зерняткові, кісточкові)	1517	-	(-)	-	(-)	-	-	(-)	-	-
інша продукція рослинництва	1518	-	(-)	-	(-)	-	-	(-)	-	-
додаткові біологічні активи рослинництва	1519	-	(-)	-	(-)	-	-	(-)	-	-
Продукція та додаткові біологічні активи тваринництва - усього										
у тому числі:	1520	-	(-)	-	(-)	-	-	(-)	-	-
приріст живої маси усього	1530	-	(-)	-	(-)	-	-	(-)	-	-
з нього:										
великої рогатої худоби	1531	-	(-)	-	(-)	-	-	(-)	-	-
свиней	1532	-	(-)	-	(-)	-	-	(-)	-	-
молоко	1533	-	(-)	-	(-)	-	-	(-)	-	-
вовна	1534	-	(-)	-	(-)	-	-	(-)	-	-
яйця	1535	-	(-)	-	(-)	-	-	(-)	-	-
інша продукція тваринництва	1536	-	(-)	-	(-)	-	-	(-)	-	-
додаткові біологічні активи тваринництва	1537	-	(-)	-	(-)	-	-	(-)	-	-
продукція рибництва	1538	-	(-)	-	(-)	-	-	(-)	-	-
	1539	-	(-)	-	(-)	-	-	(-)	-	-
Сільськогосподарська продукція та додаткові біологічні активи - разом	1540	-	(-)	-	(-)	-	-	(-)	-	-


 Керівник
 САБАТОВИЧ ДІМИТРО АРТЕМОВИЧ


 Головний бухгалтер
 СЕВРУК ЛЮДМИЛА ПІЗІШВНА

Квитанція № 2

ЄДРПОУ	02568182
ПІДПРИЄМСТВО	ДЕРЖАВНЕ ПІДПРИЄМСТВО " ВСЕУКРАЇНСЬКИЙ ДЕРЖАВНИЙ НАУКОВО-ВИРОБНИЧИЙ ЦЕНТР СТАНДАРТИЗАЦІЇ, МЕТРОЛОГІЇ, СЕРТИФІКАЦІЇ ТА ЗАХИСТУ ПРАВ СПОЖИВАЧІВ"
ЗВІТ	Ф5. Примітки до річної звітності
ПЕРІОД	Рік, 2019 р.
РІК	2019
ЕТАП ОБРОБКИ	Звіт доставлено до Центру обробки електронних звітів Держстату України
ДАТА ПРИЙОМУ	20.02.2020
ЧАС ПРИЙОМУ	08:57:59
ПІДРОЗДІЛ-ОДЕРЖУВАЧ	80361
РЕЄСТРАЦІЙНИЙ НОМЕР	9004572238
НАЗВА ФАЙЛУ	803610002568182S010500710000210122019.XML
РЕЗУЛЬТАТ ОБРОБКИ	Звіт відповідає формату, визначеному Держстатом України. Електронні цифрові підписи перевірено. Звіт прийнято для подальшої обробки. У випадку виявлення помилок при здійсненні обробки даних звіту в органах державної статистики та(або) необхідності надання уточнень Вам буде повідомлено додатково.
ВІДПРАВНИК	Центр обробки електронних звітів Держстату України

02568182

2802674475